



EPSON / TARIFA PROYECTORES



Para ver que modelo necesitas puedes usar el SELECTOR pulsando sobre este enlace o en www.mediaservi.com/EPSON

P/N	Modelo	Descripción	PVPR (Sin IVA)
PROYECTORES EPSON PRO AV - INSTALACIÓN / SIGNAGE - Serie EB-700			
P7 E210018D S	V11H878540 EB-700U 4000 ANSI WUXGA 	"Proyector LASER de cartelería, sin mantenimiento, hasta 130 pulgadas" EB-700U, Proyector, Installation, WUXGA, 1920 x 1200, 16:10, Full HD, 4.000 Lumen- 2.800 Lumen (económico) de conformidad con IDMS15.4, 4.000 Lumen - 2.800 Lumen (económico) de conformidad con ISO 21118:2012, 2.500.000 : 1, USB 2.0 tipo A (2x), USB 2.0 tipo B, RS-232C, Interfaz Ethernet (100 Base-TX/10 Base-T), LAN inalámbrica IEEE 802.11b/g/n (opcional), Entrada VGA, Salida VGA, Entrada HDMI (3x), Entrada S-Video, MHL, Salida de audio Stereo mini-jack, Entrada de audio Stereo mini-jack (2x), 11 kg, 16 watio, Manual en CD, Equipo, Cable de alimentación, Guía rápida, Mando a distancia incl. pilas, Warranty card, 60 meses Reparación en taller o 20.000 h INCLUYE LENTE FIJA 0,27:1	2.801,53 €
PROYECTORES EPSON PRO AV - INSTALACIÓN - Serie EB-5000			
PR E150018D S	V11H826040 EB-5520W 5500 ANSI WXGA 	"Brillante proyector de instalación WXGA, alta conectividad a un precio asequible" EB-5520W, Proyector, Installation, WXGA, 1280 x 800, 16:10, 5.500 Lumen- 3.700 Lumen (económico) de conformidad con ISO IDMS15.4, 5.500 Lumen - 3.700 Lumen (económico) de conformidad con ISO 21118:2012, 15.000 : 1, USB 2.0 tipo A, USB 2.0 Tipo B (Sólo Servicio), RS-232C, LAN inalámbrica IEEE 802.11a/b/g/n (opcional), Wi-Fi Direct, Entrada VGA, Salida VGA, Entrada HDMI (2x), HD-BaseT, Miracast, 6,9 kg, Manual en CD, Cubierta de cable, Cable VGA, Cable de alimentación, Mando a distancia incl. pilas, Software (CD), Manual de usuario, 36 meses Reparación en taller o 8.000 h, lámpara: 12 meses o 1.000 h INCLUYE LENTE FIJA 1,26-2,3:1	1.860,00 €
PR E165018D S	V11H824040 EB-5530U 5500 ANSI WUXGA 	"Excelente relación calidad-precio, 5500 lumens, WUXGA y completa conectividad." EB-5530U, Proyector, Installation, WUXGA, 1920 x 1200, 16:10, 5.500 Lumen- 3.700 Lumen (económico) de conformidad con ISO IDMS15.4, 5.500 Lumen - 3.700 Lumen (económico) de conformidad con ISO 21118:2012, 15.000 : 1, USB 2.0 tipo A, USB 2.0 Tipo B (Sólo Servicio), RS-232C, LAN inalámbrica IEEE 802.11a/b/g/n (opcional), Wi-Fi Direct, Entrada VGA, Salida VGA, Entrada HDMI (2x), HD-BaseT, Miracast, 6,9 kg, Manual en CD, Cubierta de cable, Cable VGA, Cable de alimentación, Mando a distancia incl. pilas, Software (CD), Manual de usuario, 36 meses Reparación en taller o 8.000 h, lámpara: 12 meses o 1.000 h INCLUYE LENTE FIJA 1,26-2,3:1	2.040,00 €
PROYECTORES EPSON PRO AV - INSTALACIÓN / LARGE VENUE - Serie EB-G7000			
P7 E240018D S	V11H753040 EB-G7800 8000 ANSI XGA 	"Fácil de configurar, mínimo mantenimiento, XGA 8.000 lumen con colores vivos" EB-G7800, Proyector, Installation/Large venue, XGA, 1024 x 768, 4:3, 8.000 Lumen-6.400 Lumen (económico) de conformidad con ISO IDMS15.4, 8.000 Lumen - 6.400 Lumen (económico) de conformidad con ISO 21118:2012, 50.000 : 1, RS-232C, HD-BaseT, LAN inalámbrica IEEE 802.11a/b/g/n (opcional), Entrada de audio Stereo mini-jack (3x), Salida VGA, USB 2.0 Tipo B (Sólo Servicio), Entrada BNC, Interfaz Ethernet (100 Base-TX/10 Base-T), Salida de audio Stereo mini-jack, Entrada VGA, USB 2.0 tipo A, HDMI (HDCP 2.2), Entrada DVI, 12,7 kg, Cubierta de cable, Cable ordenador, Tapa objetivo, Cable de alimentación, Mando a distancia incl. pilas, Juego de manuales de usuario, 36 meses Reparación en taller o 20.000 h, lámpara: 12 meses o 1.000 h INCLUYE LENTE INTERCAMBIABLE 1,47-2,38:1	3.214,00 €
PR E237518D S	V11H752040 EB-G7000W 6500 ANSI WXGA 	"Fácil de configurar, mínimo mantenimiento, WXGA 6.500 lumen con colores vivos" EB-G7000W, Proyector, Installation/Large venue, WXGA, 1280 x 800, 16:10, 6.500 Lumen-5.915 Lumen (económico) de conformidad con ISO IDMS15.4, 6.500 Lumen - 5.915 Lumen (económico) de conformidad con ISO 21118:2012, 50.000 : 1, Entrada de audio Stereo mini-jack (3x), Salida VGA, USB 2.0 Tipo B (Sólo Servicio), Entrada BNC, Interfaz Ethernet (100 Base-TX/10 Base-T), Salida de audio Stereo mini-jack, Entrada VGA, USB 2.0 tipo A, HDMI (HDCP 2.2), Entrada DVI, RS-232C, HD-BaseT, LAN inalámbrica IEEE 802.11a/b/g/n (opcional), 12,7 kg, Cubierta de cable, Cable ordenador, Tapa objetivo, Cable de alimentación, Mando a distancia incl. pilas, Juego de manuales de usuario, 36 meses Reparación en taller o 20.000 h, lámpara: 12 meses o 1.000 h INCLUYE LENTE INTERCAMBIABLE 1,44-2,33:1	2.946,83 €
P7 E260018D S	V11H751040 EB-G7200W 7500 ANSI WXGA 	"Fácil de configurar, mínimo mantenimiento, WXGA 7.500 lumen con colores vivos" EB-G7200W, Proyector, Installation/Large venue, WXGA, 1280 x 800, 16:10, 7.500 Lumen-6.000 Lumen (económico) de conformidad con ISO IDMS15.4, 7.500 Lumen - 6.000 Lumen (económico) de conformidad con ISO 21118:2012, 50.000 : 1, Entrada BNC, Interfaz Ethernet (100 Base-TX/10 Base-T), Salida de audio Stereo mini-jack, Entrada VGA, USB 2.0 tipo A, HDMI (HDCP 2.2), Entrada DVI, RS-232C, HD-BaseT, LAN inalámbrica IEEE 802.11a/b/g/n (opcional), 12,7 kg, Cubierta de cable, Cable ordenador, Tapa objetivo, Cable de alimentación, Mando a distancia incl. pilas, Juego de manuales de usuario, 36 meses Reparación en taller o 20.000 h, lámpara: 12 meses o 1.000 h INCLUYE LENTE INTERCAMBIABLE 1,44-2,33:1	3.472,00 €
PR E255918D S	V11H762040 EB-G7400U 5500 ANSI WUXGA 	"Fácil de configurar, poco mantenimiento, WUXGA 5.500 lúmenes y mejora de 4K" EB-G7400U, Proyector, Installation/Large venue, WUXGA, 1920 x 1200, 16:10, 4K mejora, 5.500 Lumen de conformidad con ISO IDMS15.4, 5.500 Lumen de conformidad con ISO 21118:2012, 50.000 : 1, Entrada BNC, Interfaz Ethernet (100 Base-TX/10 Base-T), Salida de audio Stereo mini-jack, Entrada VGA, USB 2.0 tipo A, HDMI (HDCP 2.2), Entrada DVI, RS-232C, HD-BaseT, LAN inalámbrica IEEE 802.11a/b/g/n (opcional), Entrada de audio Stereo mini-jack (3x), Salida VGA, USB 2.0 Tipo B (Sólo Servicio), 12,7 kg, Cubierta de cable, Cable ordenador, Tapa objetivo, Cable de alimentación, Mando a distancia incl. pilas, Juego de manuales de usuario, 36 meses Reparación en taller o 20.000 h, lámpara: 12 meses o 1.000 h INCLUYE LENTE INTERCAMBIABLE 1,47-2,38:1	3.173,56 €

Documento Informativo sin valor contractual, precios válidos salvo error tipográfico, no incluyen el correspondiente IVA.

P/N	Modelo	Descripción	PVPR (Sin IVA)
P7 E345018D S1	V11H749040 7000 ANSI WUXGA   	EB-G7900U "Fácil de configurar, poco mantenimiento, WUXGA 7.000 lúmenes y mejora de 4K" EB-G7900U, Proyector, Installation/Large venue, WUXGA, 1920 x 1200, 16:10, 4K mejora, 7.000 Lumen-5.600 Lumen (económico) de conformidad con ISO IDMS15.4, 7.000 Lumen - 5.600 Lumen (económico) de conformidad con ISO 21118:2012, 50.000 : 1, Entrada de audio Stereo mini-jack (3x), Salida VGA, USB 2.0 Tipo B (Sólo Servicio), Entrada BNC, Interfaz Ethernet (100 Base-TX/10 Base-T), Salida de audio Stereo mini-jack, Entrada VGA, USB 2.0 tipo A, HDMI (HDCP 2.2), Entrada DVI, RS-232C, HD-BaseT, LAN inalámbrica IEEE 802.11a/b/g/n (opcional), 12,7 kg, Cubierta de cable, Cable ordenador, Tapa objetivo, Cable de alimentación, Mando a distancia incl. pilas, Juego de manuales de usuario, 36 meses Reparación en taller o 20.000 h, lámpara: 12 meses o 1.000 h INCLUYE LENTE INTERCAMBIABLE 1,44-2,33:1	4.628,63 €      
P7 E345018D S1	V11H749140 7000 ANSI WUXGA   	EB-G7905U "Fácil de configurar, poco mantenimiento, WUXGA 7.000 lúmenes y mejora de 4K" EB-G7905U, Proyector, Installation/Large venue, WUXGA, 1920 x 1200, 16:10, 4K mejora, 7.000 Lumen-5.600 Lumen (económico) de conformidad con ISO IDMS15.4, 7.000 Lumen - 5.600 Lumen (económico) de conformidad con ISO 21118:2012, 50.000 : 1, Salida VGA, USB 2.0 Tipo B (Sólo Servicio), Entrada BNC, Interfaz Ethernet (100 Base-TX/10 Base-T), Salida de audio Stereo mini-jack, Entrada VGA, USB 2.0 tipo A, HDMI (HDCP 2.2), RS-232C, HD-BaseT, LAN inalámbrica IEEE 802.11a/b/g/n (opcional), Entrada de audio Stereo mini-jack (3x), 12,7 kg, Cubierta de cable, Cable ordenador, Tapa objetivo, Cable de alimentación, Mando a distancia incl. pilas, Juego de manuales de usuario, 36 meses Reparación en taller o 20.000 h, lámpara: 12 meses o 1.000 h INCLUYE LENTE INTERCAMBIABLE 1,44-2,33:1	4.628,63 €      
PROYECTORES EPSON PRO AV - INSTALACIÓN / LARGE VENUE - LASER - Serie EB-L1000			
P7 E420018D S1	V11H934040 5000 ANSI WUXGA    	EB-L1000U "Imágenes de calidad superior, rendimiento de larga duración y bajo mantenimiento" EB-L1000U, Proyector, Installation/Large venue, WUXGA, 1920 x 1200, 16:10, 4K mejora, 5.000 Lumen-3.500 Lumen (económico) de conformidad con IDMS15.4, 5.000 Lumen - 3.500 Lumen (económico) de conformidad con ISO 21118:2012, 2.500.000 : 1, USB 2.0 Tipo B (Sólo Servicio), Interfaz Ethernet (100 Base-TX/10 Base-T), Entrada VGA, Salida VGA, Entrada DVI, Entrada HDMI, Entrada BNC, HD-BaseT, Salida de audio Stereo mini-jack, Entrada de audio Stereo mini-jack (3x), LAN inalámbrica b/g/n (2,4 GHz) (opcional), 20 kg, Manual en CD, Cubierta de cable, Cable VGA, Cable de alimentación y señal (3 m), Guía rápida, Mando a distancia incl. pilas, 60 meses Reparación en taller o 20.000 h INCLUYE LENTE INTERCAMBIABLE 1,44-2,32:1	5.593,00 €      
PZ E530018D S1	V11H735040 6000 ANSI WUXGA    	EB-L1100U "Imágenes de calidad superior, rendimiento de larga duración y bajo mantenimiento" EB-L1100U, Proyector, Installation/Large venue, WUXGA, 1920 x 1200, 16:10, 4K mejora, 6.000 Lumen-4.200 Lumen (económico) de conformidad con ISO IDMS15.4, 6.000 Lumen - 4.200 Lumen (económico) de conformidad con ISO 21118:2012, 2.500.000 : 1, Entrada BNC, Interfaz Ethernet (100 Base-TX/10 Base-T), Salida de audio Stereo mini-jack, Salida VGA, Entrada HDMI, RS-232C, HD-BaseT, Entrada VGA, Entrada de audio Stereo mini-jack (3x), Entrada DVI, USB 2.0 Tipo B (Sólo Servicio), 20 kg, Manual en CD, Cubierta de cable, Cable ordenador, Cable de alimentación y señal (3 m), Guía rápida, Mando a distancia incl. pilas, 60 meses Reparación en taller o 20.000 h INCLUYE LENTE INTERCAMBIABLE 1,44-2,32:1	7.071,61 €      
PZ E870018D S1	V11H733040 8000 ANSI WUXGA    	EB-L1300U "Imágenes de calidad superior, rendimiento de larga duración y bajo mantenimiento" EB-L1300U, Proyector, Installation/Large venue, WUXGA, 1920 x 1200, 16:10, 4K mejora, 8.000 Lumen-5.600 Lumen (económico) de conformidad con ISO IDMS15.4, 8.000 Lumen - 5.600 Lumen (económico) de conformidad con ISO 21118:2012, 2.500.000 : 1, USB 2.0 Tipo B (Sólo Servicio), Entrada DVI, Entrada de audio Stereo mini-jack (3x), Entrada VGA, HD-BaseT, RS-232C, Entrada HDMI, Salida VGA, Salida de audio Stereo mini-jack, Interfaz Ethernet (100 Base-TX/10 Base-T), Entrada BNC, USB 2.0 Tipo B (Sólo Servicio), Entrada DVI, Entrada de audio Stereo mini-jack (3x), Entrada VGA, HD-BaseT, RS-232C, Entrada HDMI, 21 kg, Manual en CD, Cubierta de cable, Cable ordenador, Cable de alimentación y señal (3 m), Guía rápida, Mando a distancia incl. pilas, 60 meses Reparación en taller o 20.000 h INCLUYE LENTE INTERCAMBIABLE 1,44-2,32:1	11.571,33 €      
PQ E1050018D S1	V11H739140 8000 ANSI WUXGA    	EB-L1405U "Imágenes de calidad superior, rendimiento de larga duración y bajo mantenimiento" EB-L1405U, Proyector, Installation/Large venue, WUXGA, 1920 x 1200, 16:10, 4K mejora, 8.000 Lumen-5.600 Lumen (económico) de conformidad con ISO IDMS15.4, 8.000 Lumen - 5.600 Lumen (económico) de conformidad con ISO 21118:2012, 2.500.000 : 1, HD-SDI, Salida VGA, Salida de audio Stereo mini-jack, Interfaz Ethernet (100 Base-TX/10 Base-T), Entrada BNC, USB 2.0 Tipo B (Sólo Servicio), Entrada DVI, Entrada de audio Stereo mini-jack (3x), Entrada VGA, HD-BaseT, RS-232C, Entrada HDMI, 21 kg, Manual en CD, Cubierta de cable, Cable ordenador, Cable de alimentación y señal (3 m), Guía rápida, Mando a distancia incl. pilas, 60 meses Reparación en taller o 20.000 h INCLUYE LENTE INTERCAMBIABLE 1,44-2,32:1	13.946,67 €      

Documento Informativo sin valor contractual, precios válidos salvo error tipográfico, no incluyen el correspondiente IVA.

**TODOS LOS PROYECTORES
NO SON IGUALES**
NI TAMPOCO TODAS LAS LÁMPARAS

MÁS INFORMACIÓN

3 veces
COLORES MÁS
BRILLANTES
con los proyectores Epson®

No.1
EPSON
WORLD LEADER
IN PROJECTORS








3LCD

	P/N		Modelo		Descripción	PVPR (Sin IVA)
	LENTES PARA GAMA EB-G SERIES Y LASER EB-L1000/1100/1300/1405					
P 540018D	V12H004X01	ELPLX01	Óptica de ultra corta distancia - ELPLX01			7.249,87 €
	ULTRACORTA		Intervalo de Pantalla 100-400 pulgadas Desplazamiento de lente V: +17% / H: ±10%			
P 225018D	V12H004U03	ELPLU03	Óptica de corta distancia off axis - ELPLU03			3.018,75 €
	CORTA DISTANCIA		Intervalo de Pantalla 80-300 pulgadas Desplazamiento de lente V: ±67% / H: ±30%			
P 225018D	V12H004U04	ELPLU04	Óptica de corta distancia off axis - ELPLU04			3.018,75 €
	CORTA DISTANCIA		Intervalo de Pantalla 50-300 pulgadas Desplazamiento de lente V: ±67% / H: ±30%			
P 103018D	V12H004W05	ELPLW05	Óptica proyección angular - ELPLW05			1.375,00 €
	GRAN ANGULAR		Intervalo de Pantalla 50-300 pulgadas Desplazamiento de lente V: ±67% / H: ±30%			
P 60018D	V12H004M08	ELPLM08	Óptica media distancia - ELPLM08			812,50 €
	MEDIA DISTANCIA		Intervalo de Pantalla 50-300 pulgadas Desplazamiento de lente V: ±67% / H: ±30%			
P 86018D	V12H004M0F	ELPLM15	Óptica media distancia - ELPLM15			1.150,00 €
	MEDIA DISTANCIA		Intervalo de Pantalla 50-300 pulgadas Desplazamiento de lente V: ±67% / H: ±30%			
P 103018D	V12H004M0A	ELPLM10	Óptica media distancia - ELPLM10			1.375,00 €
	MEDIA DISTANCIA		Intervalo de Pantalla 50-300 pulgadas Desplazamiento de lente V: ±67% / H: ±30%			
P 103018D	V12H004M0B	ELPLM11	Óptica media distancia - ELPLM11			1.375,00 €
	MEDIA DISTANCIA		Intervalo de Pantalla 50-300 pulgadas Desplazamiento de lente V: ±67% / H: ±30%			
P 165018D	V12H004L08	ELPLL08	Óptica para larga distancia - ELPLL08			2.200,00 €
	LARGA DISTANCIA		Intervalo de Pantalla 50-300 pulgadas Desplazamiento de lente V: ±67% / H: ±30%			

P/N	Modelo	Descripción	PVPR (Sin IVA)
PROYECTORES EPSON PRO AV - INSTALACIÓN / LARGE VENUE - LASER - EB-L1500/1700 SERIES			
PQ E12200018D S	V11H792040 EB-L1500U 12000 ANSI WUXGA     	"Proyector láser 3LCD WUXGA de 12.000 lúmenes, larga duración y bajo mantenimiento" EB-L1500U, Proyector, Installation/Large venue, WUXGA, 1920 x 1200, 16:10, 4K mejora, 12.000 Lumen-8.400 Lumen (económico) de conformidad con ISO IDMS15.4, 12.000 Lumen - 8.400 Lumen (económico) de conformidad con ISO 21118:2012, 2.500.000 : 1, HD-SDI, Salida VGA, Salida de audio Stereo mini-jack, Interfaz Ethernet (100 Base-TX/10 Base-T), Entrada BNC, USB 2.0 Tipo B (Sólo Servicio), Entrada DVI, Entrada de audio Stereo mini-jack (3x), Entrada VGA, HD-BaseT, RS-232C, Entrada HDMI, 24 kg, Manual en CD, Cubierta de cable, Cable ordenador, Cable de alimentación y señal (3 m), Guía rápida, Mando a distancia incl. pilas, 60 meses Reparación en taller o 20.000 h INCLUYE LENTE INTERCAMBIABLE 1.57-2.56:1	29.571,43 €      
PQ E12200018D S	V11H792140 EB-L1505U 12000 ANSI WUXGA     	"Proyector láser 3LCD WUXGA de 12.000 lúmenes, larga duración y bajo mantenimiento" EB-L1505U, Proyector, Installation/Large venue, WUXGA, 1920 x 1200, 16:10, 4K mejora, 12.000 Lumen-8.400 Lumen (económico) de conformidad con ISO IDMS15.4, 12.000 Lumen - 8.400 Lumen (económico) de conformidad con ISO 21118:2012, 2.500.000 : 1, Entrada HDMI, HD-SDI, Salida VGA, Salida de audio Stereo mini-jack, Interfaz Ethernet (100 Base-TX/10 Base-T), Entrada BNC, USB 2.0 Tipo B (Sólo Servicio), Entrada DVI, Entrada de audio Stereo mini-jack (3x), Entrada VGA, HD-BaseT, RS-232C, Entrada HDMI, 24 kg, Manual en CD, Cubierta de cable, Cable ordenador, Cable de alimentación y señal (3 m), Guía rápida, Mando a distancia incl. pilas, 60 meses Reparación en taller o 20.000 h INCLUYE LENTE INTERCAMBIABLE 1.57-2.56:1	29.571,43 €      
PQ E12400018D S	V11H892040 EB-L1750U 15000 ANSI WUXGA     	"Proyector láser 3LCD WUXGA de 15.000 lúmenes con tecnología de mejora 4K." Proyector láser 3LCD WUXGA de 15.000 lúmenes extremadamente nítido que, una vez instalado, no tendrás que preocuparte de nada más, y que incorpora tecnología de mejora 4K. Fuente de luz láser - 15.000 lúmenes - Resolución WUXGA - Carcasa blanca. Gracias al excepcional rendimiento de WUXGA de 15.000 lúmenes, a los colores vivos y brillantes, y a que una vez instalado, no tendrás que preocuparte de nada más, el proyector láser EB-L1750U es ideal para auditorios y salas de gran tamaño. Dado que su instalación se adapta a cualquier situación y no requiere un mantenimiento alto, este proyector mejorado con tecnología 4K constituye una solución perfecta para los espacios que exijan un rendimiento y una resistencia superiores. INCLUYE LENTE INTERCAMBIABLE 1.57-2.56:1	29.572,16 €      
PQ E12400018D S	V11H892140 EB-L1755U 15000 ANSI WUXGA     	"Proyector láser 3LCD WUXGA de 15.000 lúmenes con tecnología de mejora 4K." Proyector láser 3LCD WUXGA de 15.000 lúmenes extremadamente nítido que, una vez instalado, no tendrás que preocuparte de nada más, y que incorpora tecnología de mejora 4K. Fuente de luz láser 15.000 lúmenes. Resolución WUXGA. Carcasa negra. Gracias al excepcional rendimiento de WUXGA de 15.000 lúmenes, a los colores vivos y brillantes, y a que una vez instalado, no tendrás que preocuparte de nada más, el proyector láser EB-L1755U es ideal para auditorios y salas de gran tamaño. Dado que su instalación se adapta a cualquier situación y no requiere un mantenimiento alto, este proyector mejorado con tecnología 4K constituye una solución perfecta para los espacios que exijan un rendimiento y una resistencia superiores. INCLUYE LENTE INTERCAMBIABLE 1.57-2.56:1	29.572,16 €      
PQ E1100018D S	V11H890140 EB-L1715S 15000 ANSI SXGA+     	"Proyector láser 3LCD de 15.000 lúmenes, con resolución SXGA+ 'fit and forget' " Proyector láser 3LCD de 15.000 lúmenes, que una vez instalado, no tendrás que preocuparte de nada más, y que ofrece imágenes vivas y nítidas con resolución SXGA+. Fuente de luz láser. 15.000 lúmenes. Resolución SXGA+ Carcasa negra. El rendimiento excepcionalmente nítido de la resolución SXGA+ de 15.000 lúmenes se combina con colores brillantes y vivos, y hacen del proyector láser de EB-L1715S la opción ideal para salas grandes y auditorios. Además de la facilidad que ofrece de instalarlo y no tener que preocuparse de nada más, ofrece un sistema de instalación flexible, por lo que se convierte en una solución perfecta para los espacios que exijan un rendimiento y una resistencia superiores. INCLUYE LENTE INTERCAMBIABLE 1.62-2.65:1	14.142,42 €      



	P/N	Modelo	Descripción	PVPR (Sin IVA)
	LENTES PARA GAMA LASER EB-L1500/1700 SERIES			
P8 780018D	V12H004X02	ELPLX02	Óptica de ultra corta distancia - ELPLX02	10.317,70 €
	ULTRACORTA 0,35:1		Intervalo de Pantalla 100-600 pulgadas Desplazamiento de lente V: +21% / H: ±15%	
P8 225018D	V12H004U03	ELPLU03	Óptica de corta distancia off axis - ELPLU03	3.018,75 €
	CORTA DISTANCIA 0,48-0,57:1		Intervalo de Pantalla 80-300 pulgadas Desplazamiento de lente V: ±24% / H: ±10%	
P8 225018D	V12H004U04	ELPLU04	Óptica de corta distancia off axis - ELPLU04	3.018,75 €
	CORTA DISTANCIA 0,64-0,78:1		Intervalo de Pantalla 50-300 pulgadas Desplazamiento de lente V: ±60% / H: ±18%	
P8 103018D	V12H004W05	ELPLW05	Óptica proyección angular - ELPLW05	1.375,00 €
	GRAN ANGULAR 0,76-1,07:1		Intervalo de Pantalla 50-300 pulgadas Desplazamiento de lente V: ±24% / H: ±10%	
P8 165018D	V12H004W06	ELPLW06	Óptica proyección angular - ELPLW06	2.200,00 €
	GRAN ANGULAR 1,19-1,63:1		Intervalo de Pantalla 50-300 pulgadas Desplazamiento de lente V: ±60% / H: ±18%	
P8 86018D	V12H004M0F	ELPLM15	Óptica media distancia - ELPLM15	1.150,00 €
	MEDIA DISTANCIA 1,58-2,56:1		Intervalo de Pantalla 50-300 pulgadas Desplazamiento de lente V: ±60% / H: ±18%	
P8 103018D	V12H004M0A	ELPLM10	Óptica media distancia - ELPLM10	1.375,00 €
	MEDIA DISTANCIA 2,43-3,71:1		Intervalo de Pantalla 50-300 pulgadas Desplazamiento de lente V: ±60% / H: ±18%	
P8 103018D	V12H004M0B	ELPLM11	Óptica media distancia - ELPLM11	1.375,00 €
	MEDIA DISTANCIA 3,54-5,41:1		Intervalo de Pantalla 50-300 pulgadas Desplazamiento de lente V: ±60% / H: ±18%	
P8 165018D	V12H004L08	ELPLL08	Óptica para larga distancia - ELPLL08	2.200,00 €
	LARGA DISTANCIA 5,28-7,72:1		Intervalo de Pantalla 50-300 pulgadas Desplazamiento de lente V: ±60% / H: ±18%	

	P/N	Modelo	Descripción	PVPR (Sin IVA)
PROYECTORES EPSON PRO AV - INSTALACIÓN / LARGE VENUE - LASER - EB-L25000U				
PQ	V11H679840	EB-L25000U	"Proyector láser 3LCD WUXGA de 15.000 lúmenes con tecnología de mejora 4K."	83.333,33 €
FE	25000 ANSI		El EB-L25000U, que combina la tecnología 3LCD, mejora 4K y una lente compatible con 4K, ofrece total flexibilidad y una definición excepcional. Estas características, unidas a su unidad óptica sellada y a su sencilla instalación (basta con instalarlo y olvidarse del mantenimiento), hacen de este el proyector perfecto para entornos con humo, como conciertos o eventos en directo.	
	WUXGA			
S				
			NO INCLUYE LENTE	
LENTES PARA LASER EB-L25000U				
J6	V12H004R05	ELPLR05	Lens - ELPLR05 - EB-L25000U Rear Pro	12.052,36 €
	REAR		Intervalo de Pantalla 100-1000 pulgadas Desplazamiento de lente V: ±15% / H: ±5%	
	0,63:1			
J6	V12H004U05	ELPLU05	Lens - ELPLU05 - EB-L25000U Zoom Lens	12.052,36 €
	WIDE ZOOM		Intervalo de Pantalla 100-1000 pulgadas Desplazamiento de lente V: ±55% / H: ±25%	
	0,90-1,09:1			
J6	V12H004W07	ELPLW07	Lens - ELPLW07 - EB-L25000U Zoom Lens	7.979,64 €
	WIDE ZOOM		Intervalo de Pantalla 100-1000 pulgadas Desplazamiento de lente V: ±65% / H: ±30%	
	1,29-1,76:1			
J6	V12H004M0C	ELPLM12	Lens - ELPLM12 - EB-L25000U Zoom Lens	5.920,38 €
	MEDIA DISTANCIA		Intervalo de Pantalla 100-1000 pulgadas Desplazamiento de lente V: ±65% / H: ±30%	
	1,74-2,35:1			
J6	V12H004M0D	ELPLM13	Lens - ELPLM13 - EB-L25000U Zoom Lens	5.920,38 €
	MEDIA DISTANCIA		Intervalo de Pantalla 100-1000 pulgadas Desplazamiento de lente V: ±65% / H: ±30%	
	2,28-3,46:1			
J6	V12H004M0E	ELPLM14	Lens - ELPLM14 - EB-L25000U Zoom Lens	5.920,38 €
	MEDIA DISTANCIA		Intervalo de Pantalla 100-1000 pulgadas Desplazamiento de lente V: ±65% / H: ±30%	
	3,41-5,11:1			
J6	V12H004L09	ELPLL09	Lens - ELPLL09 - EB-L25000U Zoom Lens	7.979,64 €
	LARGA DISTANCIA		Intervalo de Pantalla 100-1000 pulgadas Desplazamiento de lente V: ±55% / H: ±25%	
	4,79-7,20:1			
J6	V12H004L0A	ELPLL10	Lens - ELPLL10 - EB-L25000U Zoom Lens	12.052,36 €
	LARGA DISTANCIA		Intervalo de Pantalla 100-1000 pulgadas Desplazamiento de lente V: ±55% / H: ±25%	
	6,73-10,45:1			

P/N	Modelo	Descripción	PVPR (Sin IVA)
PROYECTORES EPSON PRO AV - INSTALACIÓN / LARGE VENUE - Lámpara / Serie EB-Z			
V11H615040 8300 ANSI WXGA 	EB-Z9800W 	Proyector de instalación 8.300 lm EB-Z9800W, Proyector, Installation/Large venue, WXGA, 1280 x 800, 16:10, 8.300 Lumen-7.100 Lumen (económico), 8.300 Lumen - 7.100 Lumen (económico), 15.000 : 1, Entrada compuesto, WLAN, Entrada BNC (6x), Salida VGA, USB 1.1 tipo A, HD-BaseT, Entrada HDMI, RS-232C, Entrada componente, Entrada VGA, Entrada S-Video, Entrada DVI, USB 2.0 Tipo B (Sólo Servicio), 25 kg, Cable ordenador, Abrazaderas para el cable HDMI, Cable de alimentación, Mando a distancia incl. pilas, Juego de manuales de usuario, 36 meses Reparación en taller o 20.000 h, lámpara: 12 meses o 1.000 h INCLUYE LENTE INTERCAMBIABLE 1,57 - 2,56:1	6.120,00 € 
V11H606040 11000 ANSI XGA 	EB-Z11000 	Proyector de instalación 11.000 lm EB-Z11000, Proyector, Installation/Large venue, XGA, 1024 x 768, 4:3, 11.000 Lumen-7.300 Lumen (económico), 11.000 Lumen - 7.300 Lumen (económico), 15.000 : 1, Entrada compuesto, WLAN, Entrada BNC (6x), Salida VGA, USB 1.1 tipo A, HD-BaseT, Entrada HDMI, RS-232C, Entrada componente, Entrada VGA, Entrada S-Video, Entrada DVI, USB 2.0 Tipo B (Sólo Servicio), 26 kg, Cable ordenador, Abrazaderas para el cable HDMI, Cable de alimentación, Mando a distancia incl. pilas, Juego de manuales de usuario, 36 meses Reparación en taller o 20.000 h, lámpara: 12 meses o 1.000 h INCLUYE LENTE INTERCAMBIABLE 1,65 - 2,65:1	8.408,57 € 
V11H606140 11000 ANSI XGA 	EB-Z11005 	Proyector de instalación 11.000 lm EB-Z11005, Proyector, Installation/Large venue, XGA, 1024 x 768, 4:3, 11.000 Lumen-7.300 Lumen (económico), 11.000 Lumen - 7.300 Lumen (económico), 15.000 : 1, Entrada compuesto, WLAN, Entrada BNC (6x), Salida VGA, USB 1.1 tipo A, HD-BaseT, Entrada HDMI, RS-232C, Entrada componente, Entrada VGA, Entrada S-Video, Entrada DVI, USB 2.0 Tipo B (Sólo Servicio), 26 kg, Cable ordenador, Abrazaderas para el cable HDMI, Cable de alimentación, Mando a distancia incl. pilas, Juego de manuales de usuario, 36 meses Reparación en taller o 20.000 h, lámpara: 12 meses o 1.000 h INCLUYE LENTE INTERCAMBIABLE 1,65 - 2,65:1	8.408,57 € 
V11H608040 11000 ANSI WXGA 	EB-Z11000W 	Proyector de instalación 11.000 lm EB-Z11000W, Proyector, Installation/Large venue, WXGA, 1280 x 800, 16:10, 11.000 Lumen-7.100 Lumen (económico), 11.000 Lumen - 7.100 Lumen (económico), 15.000 : 1, Entrada VGA, Entrada S-Video, Entrada DVI, USB 2.0 Tipo B (Sólo Servicio), Entrada compuesto, WLAN, Entrada BNC (6x), Salida VGA, USB 1.1 tipo A, HD-BaseT, Entrada HDMI, RS-232C, Entrada componente, 26 kg, Cable ordenador, Abrazaderas para el cable HDMI, Cable de alimentación, Mando a distancia incl. pilas, Juego de manuales de usuario, 36 meses Reparación en taller o 20.000 h, lámpara: 12 meses o 1.000 h INCLUYE LENTE INTERCAMBIABLE 1,57 - 2,56:1	9.977,00 € 
V11H610040 10000 ANSI WUXGA   	EB-Z10000U 	Proyector de instalación 10.000 lm WUXGA EB-Z10000U, Proyector, Installation/Large venue, WUXGA, 1920 x 1200, 16:10, 10.000 Lumen-6.600 Lumen (económico), 10.000 Lumen - 6.600 Lumen (económico), 15.000 : 1, Entrada S-Video, Entrada DVI, USB 2.0 Tipo B (Sólo Servicio), HD-SDI, Entrada compuesto, WLAN, Entrada BNC (6x), Salida VGA, USB 1.1 tipo A, HD-BaseT, Entrada HDMI, RS-232C, Entrada componente, Entrada VGA, 26 kg, Cable ordenador, Abrazaderas para el cable HDMI, Cable de alimentación, Mando a distancia incl. pilas, Juego de manuales de usuario, 36 meses Reparación en taller o 20.000 h, lámpara: 12 meses o 1.000 h INCLUYE LENTE INTERCAMBIABLE 1,57 - 2,56:1	16.663,00 € 
V11H610140 10000 ANSI WUXGA   	EB-Z10005U 	Proyector de instalación 10.000 lm WUXGA EB-Z10005U, Proyector, Installation/Large venue, WUXGA, 1920 x 1200, 16:10, 10.000 Lumen-6.600 Lumen (económico), 10.000 Lumen - 6.600 Lumen (económico), 15.000 : 1, Entrada componente, Entrada VGA, Entrada S-Video, Entrada DVI, USB 2.0 Tipo B (Sólo Servicio), HD-SDI, Entrada compuesto, WLAN, Entrada BNC (6x), Salida VGA, USB 1.1 tipo A, HD-BaseT, Entrada HDMI, RS-232C, 26 kg, Cable ordenador, Abrazaderas para el cable HDMI, Cable de alimentación, Mando a distancia incl. pilas, Juego de manuales de usuario, 36 meses Reparación en taller o 20.000 h, lámpara: 12 meses o 1.000 h INCLUYE LENTE INTERCAMBIABLE 1,57 - 2,56:1	16.663,00 € 